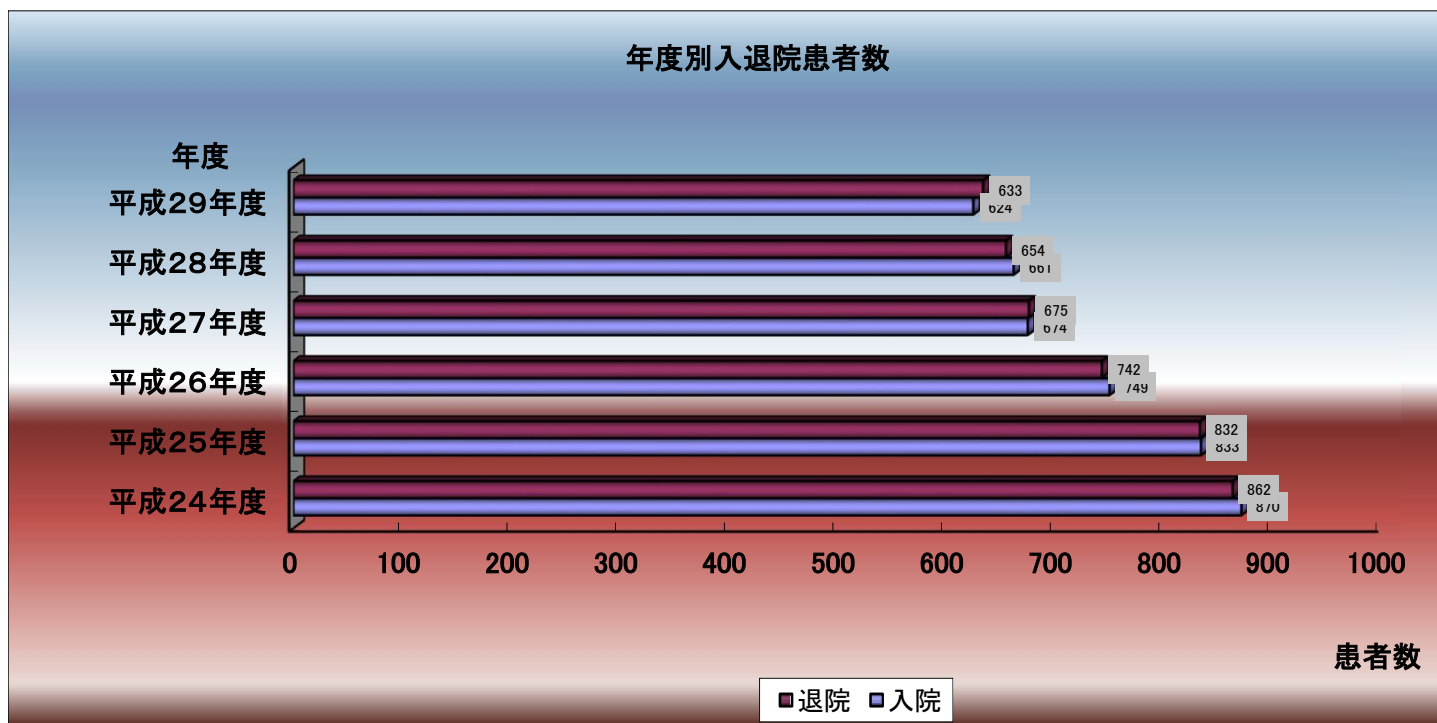


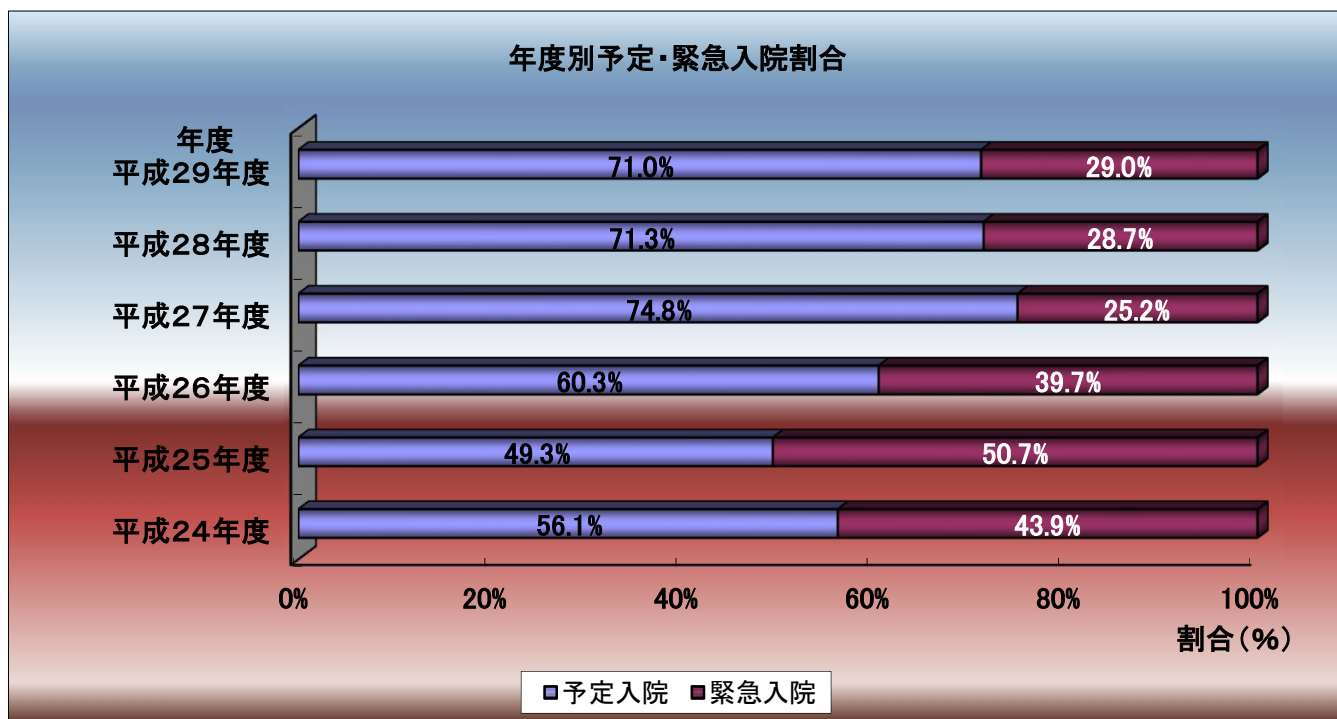
年度別入退院患者数

年度	入院	退院
平成24年度	870	862
平成25年度	833	832
平成26年度	749	742
平成27年度	674	675
平成28年度	661	654
平成29年度	624	633



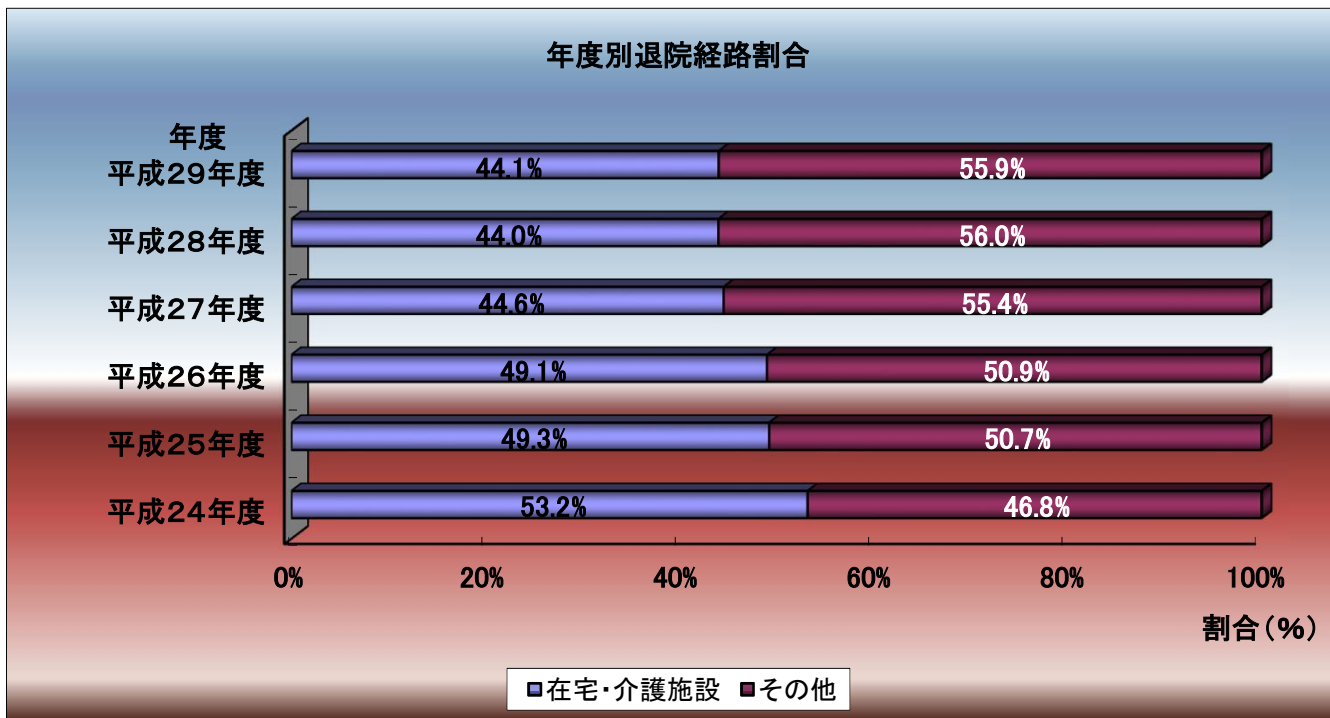
年度別予定・緊急割合

年度	入院患者数	予定入院		緊急入院	
		患者数	割合	患者数	割合
平成24年度	870	488	56.1%	382	43.9%
平成25年度	833	411	49.3%	422	50.7%
平成26年度	749	452	60.3%	297	39.7%
平成27年度	674	504	74.8%	170	25.2%
平成28年度	661	471	71.3%	190	28.7%
平成29年度	624	443	71.0%	181	29.0%



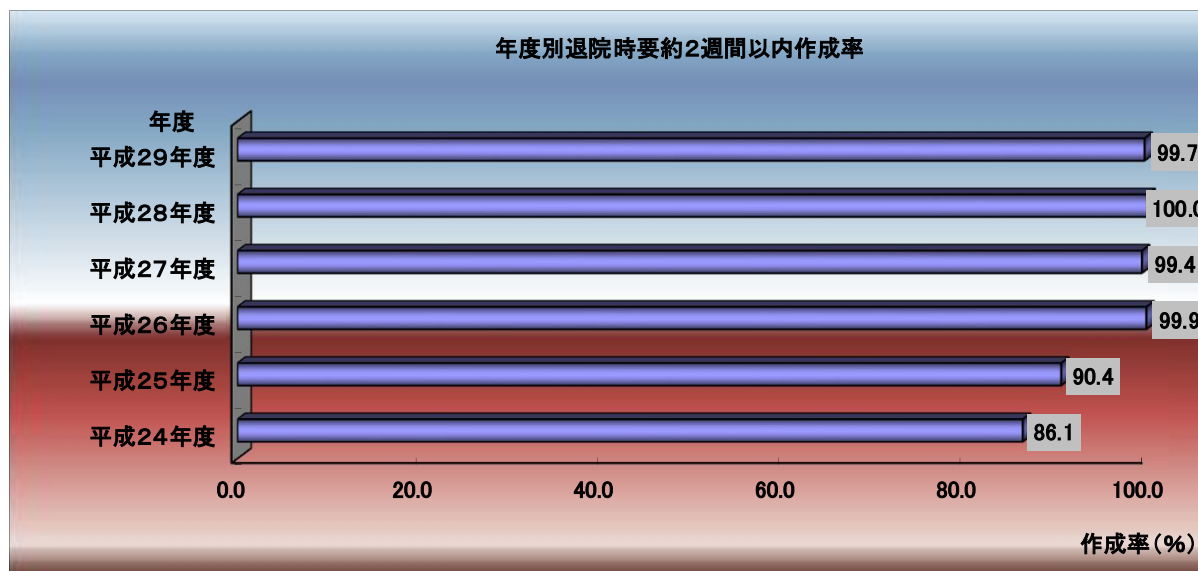
年度別退院経路別患者数

年度	退院患者数	在宅・介護施設		その他	
		患者数	割合	患者数	割合
平成24年度	862	459	53.2%	403	46.8%
平成25年度	832	410	49.3%	422	50.7%
平成26年度	742	364	49.1%	378	50.9%
平成27年度	675	301	44.6%	374	55.4%
平成28年度	654	288	44.0%	366	56.0%
平成29年度	633	279	44.1%	354	55.9%



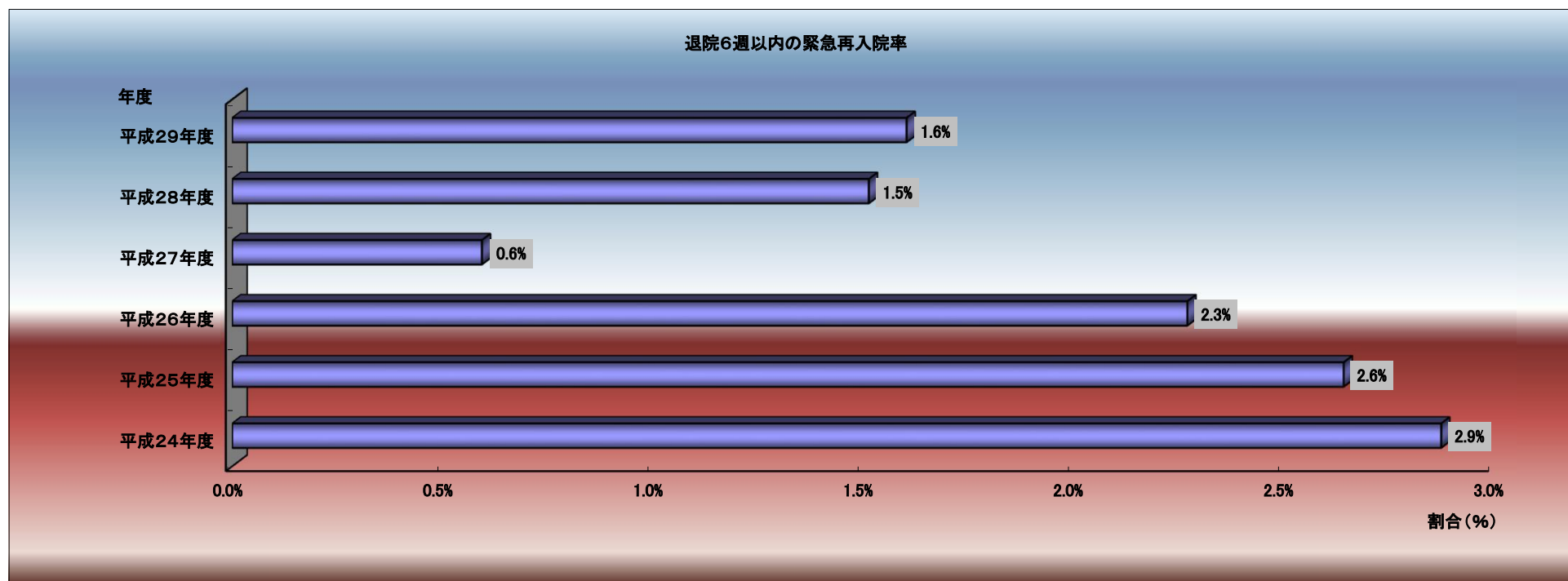
年度別退院時要約作成率

	退院患者数	現在まで		退院後7日以内		退院後14日以内 (2週間以内)		退院後30日以内	
		作成数	作成率(%)	作成数	作成率(%)	作成数	作成率(%)	作成数	作成率(%)
平成24年度	862	862	100.0	467	54.2	742	86.1	835	96.9
平成25年度	832	832	100.0	545	65.5	752	90.4	823	98.9
平成26年度	742	742	100.0	530	71.4	741	99.9	742	100.0
平成27年度	675	675	100.0	527	78.1	671	99.4	675	100.0
平成28年度	654	654	100.0	494	75.5	654	100.0	654	100.0
平成29年度	633	633	100.0	389	62	631	99.7	633	100.0



年度別退院後6週以内の緊急再入院

年度	入院患者数	再入院		緊急再入院		緊急再入院(6週以内)	
		患者数	割合	患者数	割合	患者数	割合
平成24年度	870	238	27.4%	134	15.4%	25	2.9%
平成25年度	833	221	26.5%	146	17.5%	22	2.6%
平成26年度	749	185	24.7%	113	15.1%	17	2.3%
平成27年度	674	124	18.4%	49	7.3%	4	0.6%
平成28年度	661	144	21.8%	70	10.6%	10	1.5%
平成29年度	624	125	20.0%	65	10.4%	10	1.6%



年度別疾病大分類（主傷病名）

		平成24年度		平成25年度		平成26年度		平成27年度		平成28年度	
		総数	構成比(%)	総数	構成比(%)	総数	構成比(%)	総数	構成比(%)	総数	構成比(%)
総数	合計	862	100.0	832	100.0	742	100.0	675	100.0	654	100.0
	男	390	45.2	324	38.9	303	40.8	310	45.9	286	43.7
	女	472	54.8	508	61.1	439	59.2	365	54.1	368	56.3
I 感染症及び寄生虫症	合計	24	2.8	19	2.3	13	1.8	11	1.6	9	1.4
	男	8	2.1	6	1.9	8	2.6	4	1.3	4	1.4
	女	16	3.4	13	2.6	5	1.1	7	1.9	5	1.4
II 新生物	合計	151	17.5	103	12.4	102	13.7	127	18.8	132	20.2
	男	84	21.5	54	16.7	55	18.2	71	22.9	85	29.7
	女	67	14.2	49	9.6	47	10.7	56	15.3	47	12.8
III 血液及び造血器の疾患並びに免疫機構の障害	合計	2	0.2	2	0.2	2	0.3	3	0.4	2	0.3
	男	1	0.3	0	0.0	0	0.0	0	0.0	0	0.0
	女	1	0.2	2	0.4	2	0.5	3	0.8	2	0.5
IV 内分泌、栄養及び代謝疾患	合計	41	4.8	42	5.0	52	7.0	29	4.3	13	2.0
	男	15	3.8	16	4.9	25	8.3	17	5.5	3	1.0
	女	26	5.5	26	5.1	27	6.2	12	3.3	10	2.7
V 精神及び行動の障害	合計	19	2.2	39	4.7	25	3.4	12	1.8	17	2.6
	男	5	1.3	12	3.7	10	3.3	4	1.3	2	0.7
	女	14	3.0	27	5.3	15	3.4	8	2.2	15	4.1
VI 神経系の疾患	合計	51	5.9	70	8.4	53	7.1	33	4.9	58	8.9
	男	24	6.2	26	8.0	22	7.3	15	4.8	22	7.7
	女	27	5.7	44	8.7	31	7.1	18	4.9	36	9.8
VII 眼及び付属器の疾患	合計	1	0.1	0	0.0	0	0.0	0	0.0	1	0.2
	男	1	0.3	0	0.0	0	0.0	0	0.0	1	0.3
	女	0	0.0	0	0.0	0	0.0	0	0.0	0	0.0
VIII 耳及び乳様突起の疾患	合計	4	0.5	4	0.5	2	0.3	1	0.1	2	0.3
	男	1	0.3	2	0.6	0	0.0	0	0.0	1	0.3
	女	3	0.6	2	0.4	2	0.5	1	0.3	1	0.3
IX 循環器系の疾患	合計	178	20.6	185	22.2	179	24.1	185	27.4	171	26.1
	男	78	20.0	77	23.8	69	22.8	88	28.4	61	21.3
	女	100	21.2	108	21.3	110	25.1	97	26.6	110	29.9
X 呼吸器系の疾患	合計	105	12.2	101	12.1	89	12.0	66	9.8	63	9.6
	男	51	13.1	43	13.3	41	13.5	30	9.7	35	12.2
	女	54	11.4	58	11.4	48	10.9	36	9.9	28	7.6
XI 消化器系の疾患	合計	52	6.0	38	4.6	38	5.1	32	4.7	26	4.0
	男	33	8.5	19	5.9	15	5.0	11	3.5	11	3.8
	女	19	4.0	19	3.7	23	5.2	21	5.8	15	4.1
XII 皮膚及び皮下組織の疾患	合計	12	1.4	6	0.7	7	0.9	9	1.3	8	1.2
	男	6	1.5	0	0.0	3	1.0	2	0.6	4	1.4
	女	6	1.3	6	1.2	4	0.9	7	1.9	4	1.1
XIII 筋骨格系及び結合組織の疾患	合計	52	6.0	65	7.8	35	4.7	40	5.9	47	7.2
	男	20	5.1	25	7.7	11	3.6	14	4.5	16	5.6
	女	32	6.8	40	7.9	24	5.5	26	7.1	31	8.4
XIV 腎尿路生殖器系の疾患	合計	12	1.4	22	2.6	20	2.7	9	1.3	20	3.1
	男	5	1.3	9	2.8	7	2.3	1	0.3	8	2.8
	女	7	1.5	13	2.6	13	3.0	8	2.2	12	3.3
XV 妊娠、分娩及び産じょく<褥>	合計	0	0.0	0	0.0	0	0.0	0	0.0	0	0.0
	男	0	0.0	0	0.0	0	0.0	0	0.0	0	0.0
	女	0	0.0	0	0.0	0	0.0	0	0.0	0	0.0
XVI 周産期に発生した病態	合計	0	0.0	0	0.0	0	0.0	0	0.0	0	0.0
	男	0	0.0	0	0.0	0	0.0	0	0.0	0	0.0
	女	0	0.0	0	0.0	0	0.0	0	0.0	0	0.0
XVII 先天奇形、変形及び染色体異常	合計	1	0.1	0	0.0	0	0.0	0	0.0	0	0.0
	男	1	0.3	0	0.0	0	0.0	0	0.0	0	0.0
	女	0	0.0	0	0.0	0	0.0	0	0.0	0	0.0
XVIII 症状、徴候及び異常臨床所見・異常検査所見で他に分類されないもの	合計	40	4.6	33	4.0	25	3.4	3	0.4	4	0.6
	男	14	3.6	9	2.8	6	2.0	1	0.3	3	1.0
	女	26	5.5	24	4.7	19	4.3	2	0.5	1	0.3
XIX 損傷、中毒及びその他の外因の影響	合計	117	13.6	103	12.4	100	13.5	115	17.0	81	12.4
	男	43	11.0	26	8.0	31	10.2	52	16.8	30	10.5
	女	74	15.7	77	15.2	69	15.7	63	17.3	51	13.9
XX 傷病及び死亡の外因	合計	0	0.0	0	0.0	0	0.0	0	0.0	0	0.0
	男	0	0.0	0	0.0	0	0.0	0	0.0	0	0.0
	女	0	0.0	0	0.0	0	0.0	0	0.0	0	0.0
XXI 健康状態に影響を及ぼす要因及び保健サービスの利用	合計	0	0.0	0	0.0	0	0.0	0	0.0	0	0.0
	男	0	0.0	0	0.0	0	0.0	0	0.0	0	0.0
	女	0	0.0	0	0.0	0	0.0	0	0.0	0	0.0
XXII 特殊目的用コード	合計	0	0.0	0	0.0	0	0.0	0	0.0	0	0.0
	男	0	0.0	0	0.0	0	0.0	0	0.0	0	0.0
	女	0	0.0	0	0.0	0	0.0	0	0.0	0	0.0

※退院患者数を基に作成

年度別疾病大分類（主傷病名）

		平成29年度	
		総数	構成比(%)
総数	合計	633	100.0
	男	283	44.7
	女	350	55.3
Ⅰ 感染症及び寄生虫症	合計	9	1.4
	男	3	1.0
	女	6	1.6
Ⅱ 新生物	合計	149	22.8
	男	87	30.4
	女	62	16.8
Ⅲ 血液及び造血器の疾患並びに免疫機構の障害	合計	2	0.3
	男	0	0.0
	女	2	0.5
Ⅳ 内分泌、栄養及び代謝疾患	合計	17	2.6
	男	7	2.4
	女	10	2.7
Ⅴ 精神及び行動の障害	合計	15	2.3
	男	4	1.4
	女	11	3.0
Ⅵ 神経系の疾患	合計	51	7.8
	男	25	8.7
	女	26	7.1
Ⅶ 眼及び付属器の疾患	合計	0	0.0
	男	0	0.0
	女	0	0.0
Ⅷ 耳及び乳様突起の疾患	合計	0	0.0
	男	0	0.0
	女	0	0.0
Ⅸ 循環器系の疾患	合計	178	27.2
	男	67	23.4
	女	111	30.2
Ⅹ 呼吸器系の疾患	合計	48	7.3
	男	28	9.8
	女	20	5.4
ⅩⅠ 消化器系の疾患	合計	22	3.4
	男	10	3.5
	女	12	3.3
ⅩⅡ 皮膚及び皮下組織の疾患	合計	2	0.3
	男	1	0.3
	女	1	0.3
ⅩⅢ 筋骨格系及び結合組織の疾患	合計	54	8.3
	男	16	5.6
	女	38	10.3
ⅩⅣ 腎尿路生殖器系の疾患	合計	19	2.9
	男	6	2.1
	女	13	3.5
ⅩⅤ 妊娠、分娩及び産じょく<褥>	合計	0	0.0
	男	0	0.0
	女	0	0.0
ⅩⅥ 周産期に発生した病態	合計	0	0.0
	男	0	0.0
	女	0	0.0
ⅩⅦ 先天奇形、変形及び染色体異常	合計	1	0.2
	男	1	0.3
	女	0	0.0
ⅩⅧ 症状、徴候及び異常臨床所見・異常検査所見で他に分類されないもの	合計	0	0.0
	男	0	0.0
	女	0	0.0
ⅩⅨ 損傷、中毒及びその他の外因の影響	合計	66	10.1
	男	28	9.8
	女	38	10.3
ⅩⅩ 傷病及び死亡の外因	合計	0	0.0
	男	0	0.0
	女	0	0.0
ⅩⅩⅠ 健康状態に影響を及ぼす要因及び保健サービスの利用	合計	0	0.0
	男	0	0.0
	女	0	0.0
ⅩⅩⅡ 特殊目的用コード	合計	0	0.0
	男	0	0.0
	女	0	0.0

※退院患者数を基に作成